

# Der sichere Weg zum Aufstellungsort

## Checkliste per Fax an

### Mitterhuber Tresorbau 0711 86 00 532

So sparen Sie bares Geld!

Bitte unbedingt parallel zu jedem Auftrag kopieren, ausfüllen und faxen

**Besteller:**

Kundennummer: \_\_\_\_\_

Firma: \_\_\_\_\_

Abteilung: \_\_\_\_\_

Name: \_\_\_\_\_

PLZ/Ort: \_\_\_\_\_

Telefon: \_\_\_\_\_

Telefax: \_\_\_\_\_

**Lieferanschrift:**

Firma: \_\_\_\_\_

Straße: \_\_\_\_\_

PLZ/Ort: \_\_\_\_\_

Ortsteil: \_\_\_\_\_

Straße/Postfach: \_\_\_\_\_

**Bitte unbedingt ausfüllen:**

Zuständig, Herr/Frau: \_\_\_\_\_

Tel. (für Avisierung): \_\_\_\_\_

Fax: \_\_\_\_\_

Anlieferung möglich von \_\_\_\_\_ bis \_\_\_\_\_ Uhr

**Transportweg außerhalb des Gebäudes:**

- |  |                             |                               |   |                             |                               |
|--|-----------------------------|-------------------------------|---|-----------------------------|-------------------------------|
| 1. Ebenerdig ohne Stufen?  | ja <input type="checkbox"/> | nein <input type="checkbox"/> | 5. Laderampe vorhanden?                   | ja <input type="checkbox"/> | nein <input type="checkbox"/> |
| 2. Falls Stufen, bitte Anzahl angeben:                                 | _____                       | Stück                         | 6. Gabelstapler vorhanden?                | ja <input type="checkbox"/> | nein <input type="checkbox"/> |
| 3. Kann der LKW die Stufen mittels rückseitiger Hebebühne überbrücken? | ja <input type="checkbox"/> | nein <input type="checkbox"/> | 7. Beste Anfahrtsmöglichkeit über Straße: | _____                       |                               |
| 4. Parkmöglichkeit?  | ja <input type="checkbox"/> | nein <input type="checkbox"/> | _____                                     |                             |                               |

**Transportweg innerhalb des Gebäudes:**

- |  |                             |                               |                                      |                             |                               |
|--|-----------------------------|-------------------------------|--------------------------------------|-----------------------------|-------------------------------|
| 1. Erdgeschoss ohne Stufen?            | ja <input type="checkbox"/> | nein <input type="checkbox"/> | 11. Treppen-Typ? (siehe Vorderseite) | Nr. _____                   |                               |
| 2. Falls Stufen, bitte Anzahl angeben: | _____                       | Stück                         | freitragend?                         | ja <input type="checkbox"/> | nein <input type="checkbox"/> |
| 3. Aufstellungsort im Keller?          | ja <input type="checkbox"/> | nein <input type="checkbox"/> | Betontreppe?                         | ja <input type="checkbox"/> | nein <input type="checkbox"/> |
| 4. Aufstellungsort _____ Etage?        | ja <input type="checkbox"/> | nein <input type="checkbox"/> | Holztreppe?                          | ja <input type="checkbox"/> | nein <input type="checkbox"/> |
| 5. Aufzug vorhanden?                   | ja <input type="checkbox"/> | nein <input type="checkbox"/> | Teppich?                             | ja <input type="checkbox"/> | nein <input type="checkbox"/> |
| Tragkraft?                             | _____                       | kg                            | PVC?                                 | ja <input type="checkbox"/> | nein <input type="checkbox"/> |
| Maße?                                  | _____                       | Breite x Tiefe                | Marmor/Kunststein?                   | ja <input type="checkbox"/> | nein <input type="checkbox"/> |
| 6. Türdurchgangsbreite mind.?          | _____                       | cm                            | 12. Treppenmaße in cm                |                             |                               |
| 7. Türdurchgangshöhe mind. ?           | _____                       | cm                            | Sturzhöhe?                           | _____                       | cm                            |
| 8. Sind Hilfskräfte vorhanden?         | ja <input type="checkbox"/> | nein <input type="checkbox"/> | Treppenbreite?                       | _____                       | cm                            |
| Wieviele?                              | _____                       | Anzahl                        | Podestbreite?                        | _____                       | cm                            |
| 9. Transport über Treppe?              | ja <input type="checkbox"/> | nein <input type="checkbox"/> | Podesttiefe?                         | _____                       | cm                            |
| 10. Anzahl Treppen gesamt?             | _____                       | Stück                         |                                      |                             |                               |

Ist die Belastbarkeit des Transportweges und des Aufstellungsplatzes für das Schrankgewicht ausreichend?

ja  nein

Kann jede einzelne Treppenstufe mit diesem Schrankgewicht belastet werden?

ja  nein

Erstellt am \_\_\_\_\_

durch \_\_\_\_\_

Unterschrift \_\_\_\_\_

# TRANSPORT

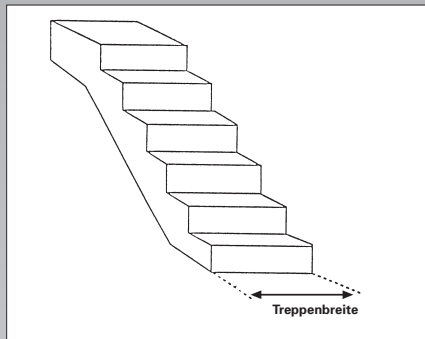
## Treppentypen/Transport-Checkliste

### Der sichere Weg

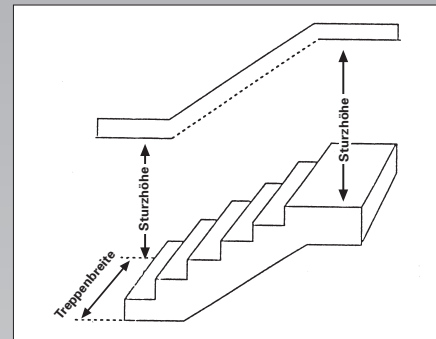
Unsere hochqualifizierten Facharbeiter mit langjähriger Erfahrung lösen schwierigste Transport- und Aufstellungsprobleme. Um die schnelle und sichere Anlieferung zum Aufstellungsplatz zu gewährleisten, sollten Sie uns am besten schon im Vorfeld der Lieferung über Besonderheiten der Transportwege in Ihrem Haus informieren.

Bitte beantworten Sie dazu die Transport-Checkliste auf der Rückseite. Soll der Transport über eine der nebenstehenden Treppentypen erfolgen, so nennen Sie uns bitte ebenso die entsprechende Typ-Nummer. Checkliste kopieren, ausfüllen und per Fax an Mitterhuber.

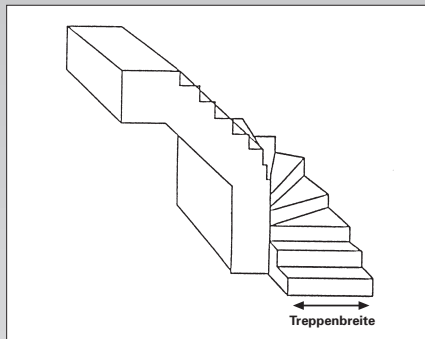
Danke.



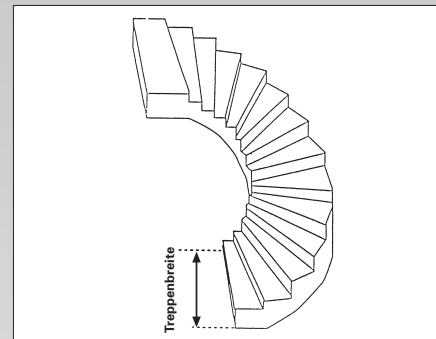
1. gerade Treppe ohne Unterzug



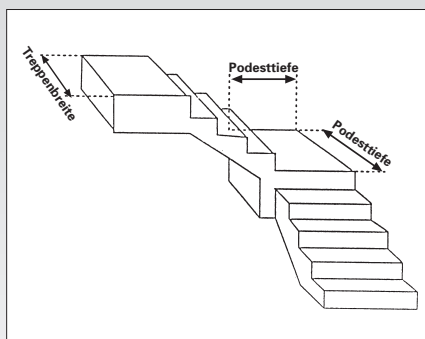
2. gerade Treppe mit Unterzug



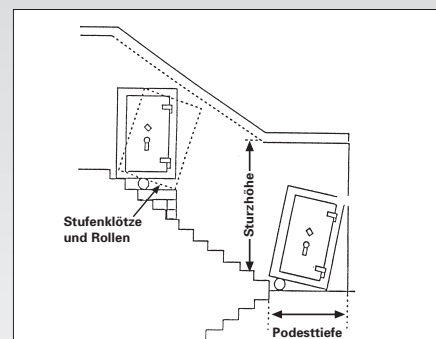
3. Treppe mit einem 90° Wendepunkt



4. Wendeltreppe 180° gebogen



5. Treppe 90° abgewinkelt mit Podest



6. Treppe 180° abgewinkelt mit Podest